

# Úkoly pro předškoláky



JMÉNO:






---

třída: MOTÝLCI

Velikonoce, jaro 2021

# RYTMIZACE – POKRAČUJ V ŘADĚ

Děti vám ukáží, co znají z MŠ, jedna barva tlesknutí, druhá barva dupnutí



# SLUCHOVÉ VNÍMÁNÍ A PAMĚŤ

Dospělý přečte větu. Dítě ji zopakuje a najde obrázek slova, které ve větě slyšelo, u obrázku udělá tečku a pak si vybarví jen označené obrázky.

Bylo jarní den a sluníčko pěkně hřálo.


Na špičce smrku zpíval kos jarní písničku.

Na zdi se vyhříval barevný motýl.

Po louce skákal malý hnědý zajíček.

Dědeček upletl Martinovi pomlázku a teta mu podala košíček.

Martin dostal od babičky malované vajíčko.



Po vybarvení obrázků vyzkoušíme, co si dítě zapamatovalo.

Jaké bylo roční období? Kde seděl kos? Jak se jmenoval chlapec? Od koho dostal malované vajíčko? Co dělal motýl? Kdo upletl pomlázku? Jaký byl zajíček a co dělal?

# Počítání

Vybarvi stejná vajíčka stejně, jednotlivé druhy vajíček spočítej a počet vyznač tečkami k jednotlivým vzorům.



\_\_\_\_\_



\_\_\_\_\_



\_\_\_\_\_



\_\_\_\_\_



\_\_\_\_\_



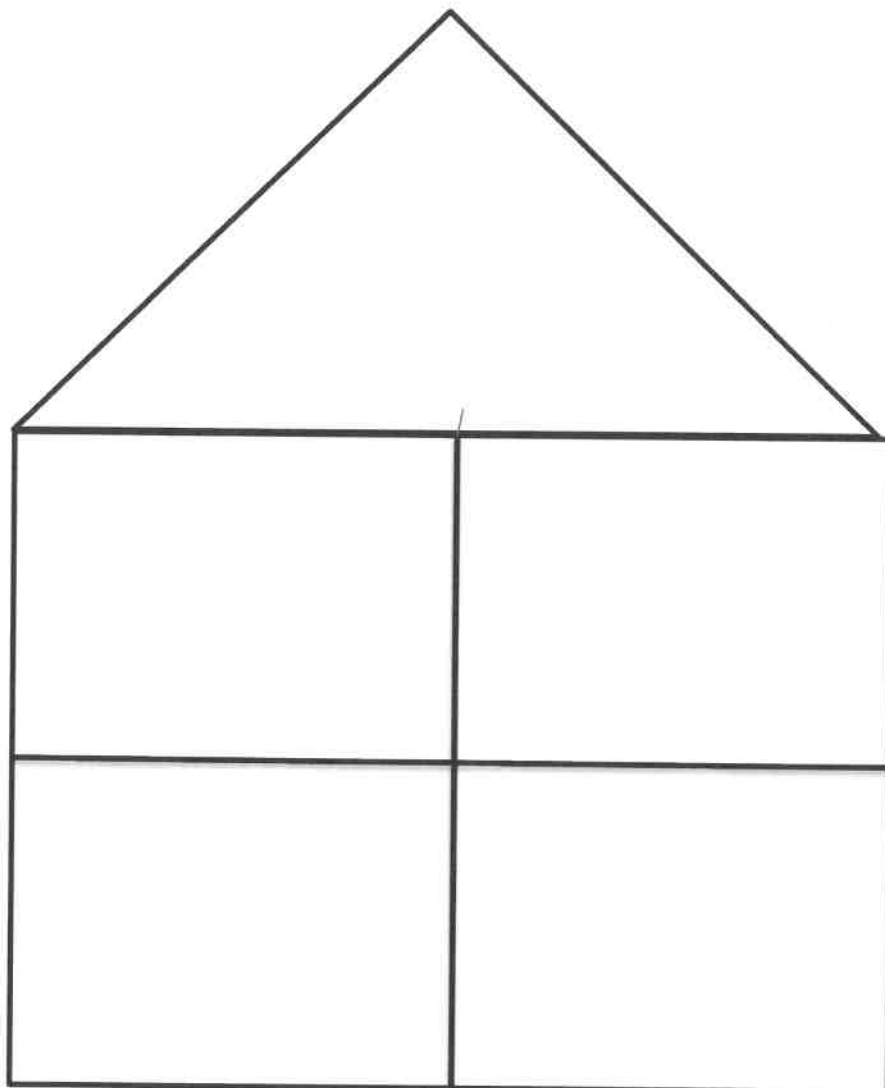
\_\_\_\_\_



# Prostorové vnímání

---

Zajíček si v domečku schoval velikonoční vajíčka. Nakresli, kam je schoval.



Úkoly:

Nejprve si procvičte prostorovou orientaci pomocí knoflíku nebo gumy: v domečku vlevo dole, v domečku vpravo nahoře, vedle domečku vlevo, na střeše vpravo, pod domečkem ....

**Nakresli, kam si schoval zajíček vajíčka:**

V domečku vlevo dole schoval 2 modrá vajíčka.

Vedle domečku vprav schoval 1 žluté vajíčko

V domečku vpravo nahoře schoval 3 zelená vajíčka.

Na střeše vpravo schoval 4 růžová vajíčka.


V domečku vlevo nahoře schoval 1 červené vajíčko.

Pod domečkem schoval 3 hnědá vajíčka.

# FIGURA A POZADÍ

Na obrázku je několik zvířátek, najdi a obtáhni zajíčka, kachničku, motýlka


Jaká další zvířátka jsou na obrázku?



© 2011 MAFRA - VYŠKOVSKÝ ÚSTŘEDÍ ŠKOLNÍ KNIHOVNA, PRAHA 6, IČO 244 280 000

MAFRA - VYŠKOVSKÝ ÚSTŘEDÍ ŠKOLNÍ KNIHOVNA, PRAHA 6, IČO 244 280 000

*Pojď kuřátko z vejce ven,  
zobal zrnka každý den!*




*Dokreslí oválná vajíčka a košík obloučky od tečky k tečce.*



# POZORNOST – PEČLIVOST

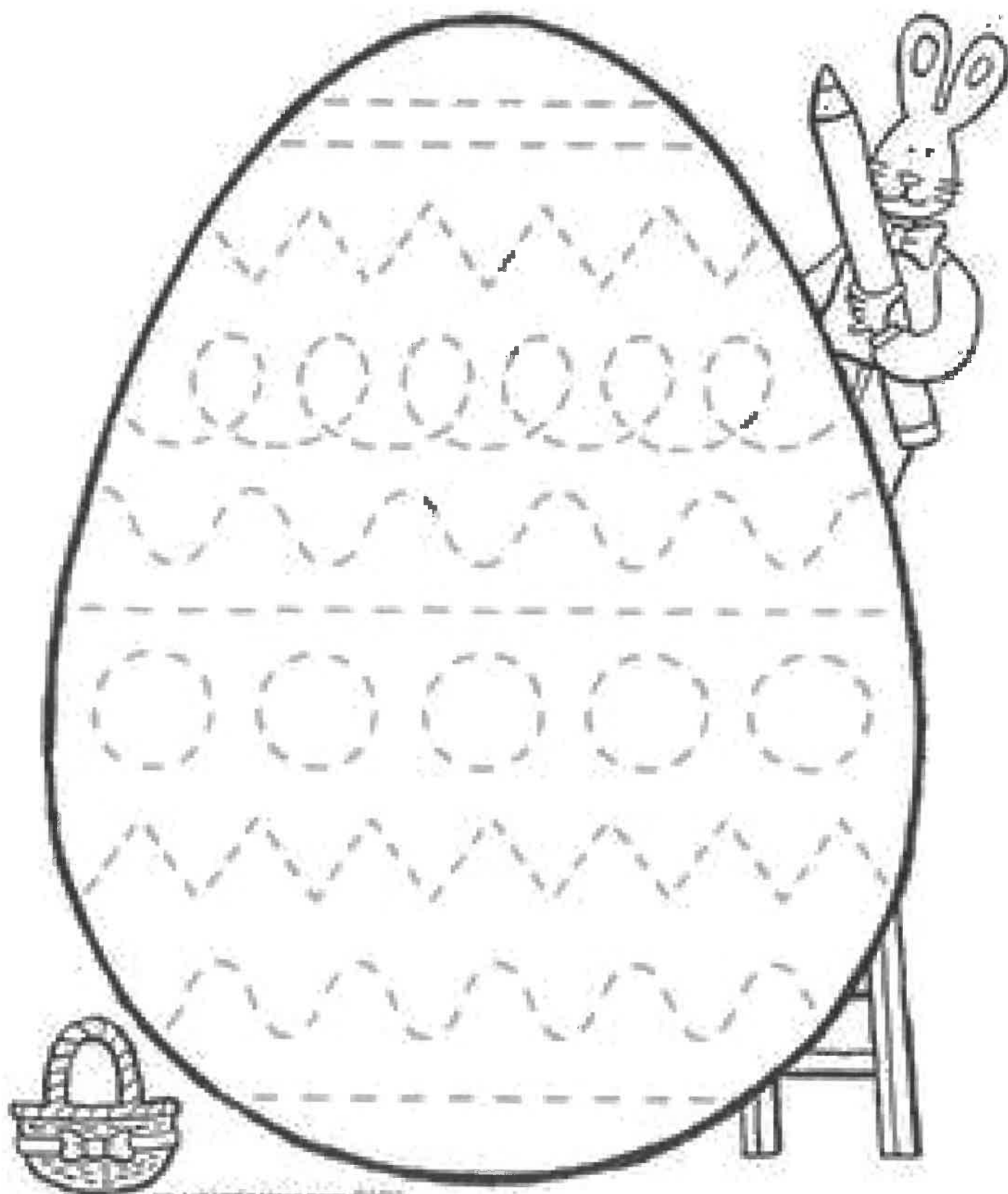
Vybarvi obrázek podle čísel, pracuj pečlivě, zkus nepřetahovat.  
Práci si můžeš rozdělit na 2x15minut.





# GRAFOMOTORIKA

Obtáhni přerušované čáry různými barevnými pastelkami, zajíčka vybarvi.



# Zrakové vnímání

---

Opiš slovo TULIPÁN

Vyhledej slovo TULIPÁN mezi písmenky, správné políčko s písmenkem vybarvi.

**TULIPÁN** .....



R	O	N	I	D
Á	T	H	K	C
N	S	U	J	L
P	E	M	G	S

# GRAFOMOTORIKA

---

Dokresli zbývající část květiny. Poznáš, jaká je to květina?

Květiny vybarvi.



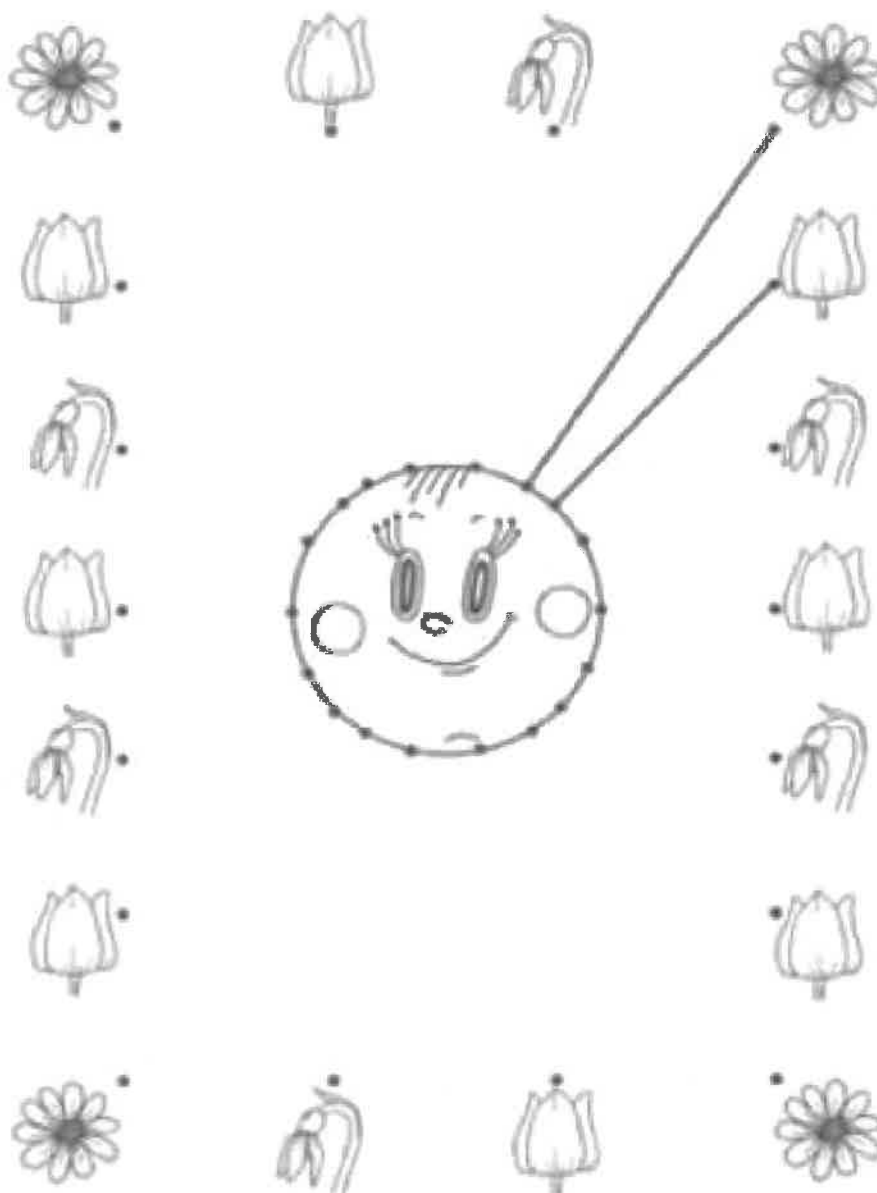
# Grafomotorika + sluchové vnímání

---

Procvič si rovnou čáru – od sluníčka ke kytičce, obrázek vybarvi.

Pojmenuj květiny, vytleskej jejich název a urči počet slabik a první hlásku.

Kterých kytiček je nejméně a kterých nejvíce?



Do sítě vpravo obkresli obrazce přesně tak, jak jsou vlevo.



A vertical column of five blue-bordered boxes, each containing a black geometric shape on a light blue grid background. The shapes are as follows:

- Box 1: A large rectangle with a smaller rectangle inside it, positioned towards the top-left.
- Box 2: A jagged, stepped horizontal line with several vertical segments of varying heights.
- Box 3: A horizontal line with a vertical segment extending upwards from its center, and another vertical segment extending downwards from its left end.
- Box 4: A horizontal line with four regular, rectangular teeth pointing downwards.
- Box 5: A large rectangle containing several smaller rectangles and squares arranged in a symmetrical pattern.

A vertical column of five blue-bordered boxes, each containing a blank light blue grid for tracing the shapes from the left column.

# JINÁ HLÁSKA

V řadě obrázků najdi ten, který nezačíná stejnou hláskou jako ostatní, škrtni ho. Obrázky vybarvi.

